

# 黃金果良好農業規範 (TGAP)

行政院農業委員會農業試驗所

鳳山熱帶園藝試驗分所編撰

2018 年版

# 目 錄

	頁次
誓約書.....	1
一、生產與出貨作業流程圖.....	2
二、生產及出貨作業風險管理內容一覽表.....	3
三、生產與出貨作業查核表.....	6
四、栽培管理作業曆.....	7
五、施肥作業標準.....	8
六、病蟲(草)害防治曆.....	10
七、生產履歷紀錄簿.....	14
基本資料.....	15
種苗登記表.....	16
栽培管理登記表.....	17
肥料施用紀錄.....	18
病蟲害防治施用紀錄.....	20
採收及採收後處理紀錄.....	23
出貨紀錄.....	27
肥料資材與代碼對照表.....	30
防治資材與代碼對照表.....	31
其他資材與代碼對照表.....	33
肥料資材採購紀錄表.....	34
防治資材採購紀錄表.....	35
其他資材採購紀錄表.....	38
各種資材採購資料黏貼處.....	39
各種檢驗分析表黏貼處.....	41
其他記事.....	43
八、良好農業規範工作小組.....	46

## 誓約書

單位：\_\_\_\_\_

負責人姓名：\_\_\_\_\_

我\_\_\_\_\_，關於本產品**黃金果**生產及出貨相

關安全、安心作業之保證，立下誓約如下：

1. 在本產品**黃金果**的生產過程中不使用非推薦使用之藥劑。
2. 在出貨過程中，如發生貨物安全上的責任，經實施認驗證檢查或其他查驗，證實安全責任歸咎於我，我會承擔全部責任。
3. 我會遵從良好農業規範之各項規定，依規定進行生產、記錄並提供資料；相關紀錄之網路資訊可公開給第三者。
4. 我願遵從所屬產銷班所制定之規約或章程，若違反願受除名之處分。
5. 如因違反前述規定而被除名或遭受處分，將無條件接受並不得異議。

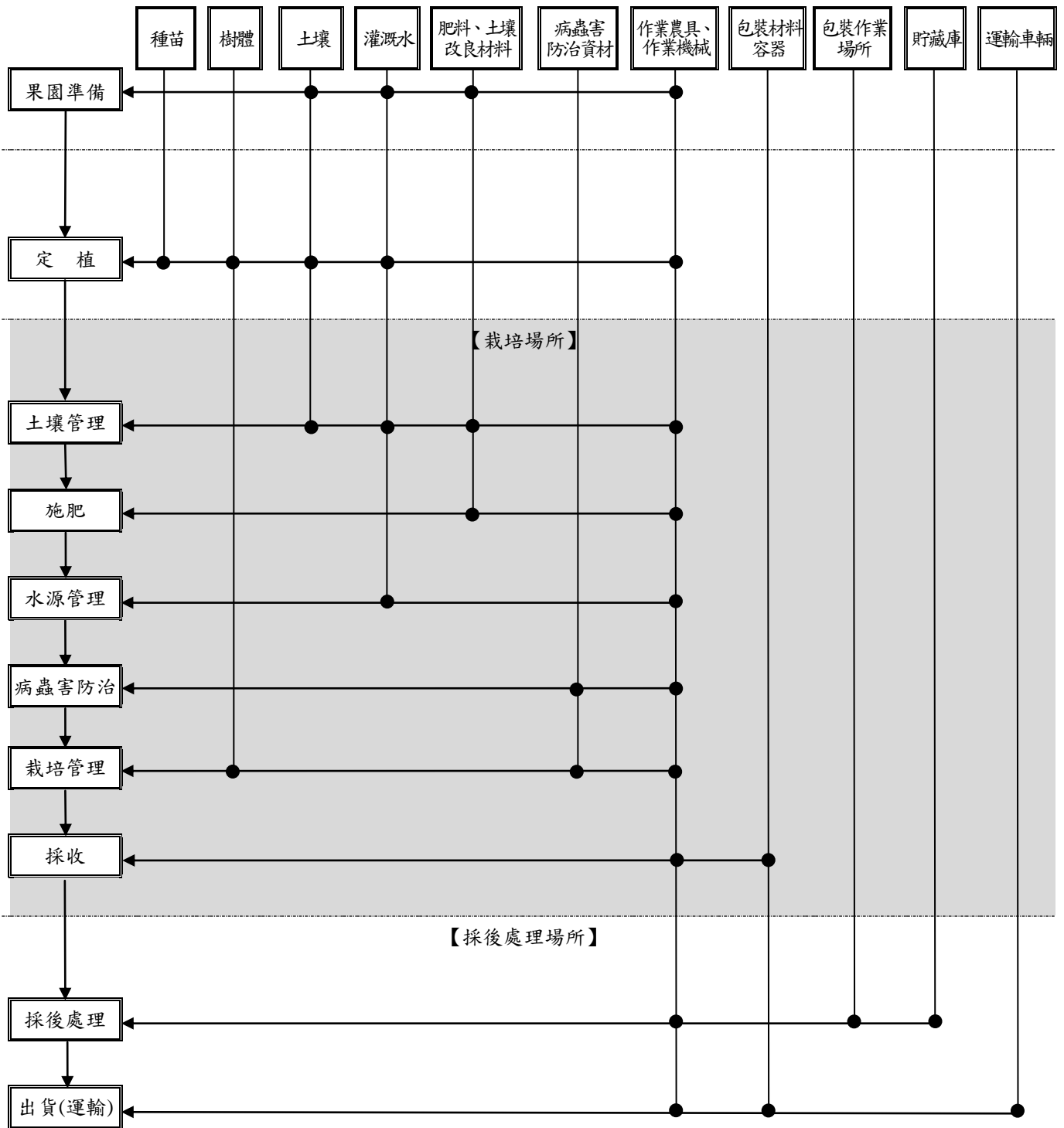
立誓約人簽名：\_\_\_\_\_

址 址：\_\_\_\_\_

電 話：\_\_\_\_\_

日 期：中華民國\_\_\_\_\_年\_\_\_\_\_月\_\_\_\_\_日

# 一、黃金果生產與出貨作業流程圖



果園整備：土壤檢測/灌溉水分析/土壤改良/整地/肥料、病蟲草害防治資材準備  
 栽培管理：整枝修剪/土壤改良/營養診斷/灌溉/施肥/病蟲害防治  
 採後處理：清潔選別/分級/包裝/集貨/催熟/貯藏/運輸

## 二、黃金果生產及出貨作業風險管理內容一覽表

項目	管理對象	危害因子	引發危害之原因	因應對策(方法)	憑證及紀錄文件	備註
果園建立作業 (流程：果園準備、種苗、定植)						
育苗場所	種苗	<ul style="list-style-type: none"> <li>病原微生物</li> </ul>	<ul style="list-style-type: none"> <li>種苗管理不良</li> </ul>	<ul style="list-style-type: none"> <li>備有種苗來源登記紀錄</li> <li>備用使用藥劑名稱與藥劑防治對象記錄</li> </ul>	<ul style="list-style-type: none"> <li>種苗登記表</li> <li>採購憑證</li> <li>查核表</li> </ul>	
田間管理作業 (流程：土壤管理、施肥、水分管理、病蟲害防治、栽培管理)						
栽培場所	樹體	<ul style="list-style-type: none"> <li>生物性-病菌、昆蟲</li> </ul>	<ul style="list-style-type: none"> <li>各種病蟲害 (根、樹幹、葉、枝條、果實)</li> <li>因感染枝條、腐敗果實未處理或處理不當，污染採收物</li> </ul>	<ul style="list-style-type: none"> <li>徹底清除、銷毀各種病蟲害的被害部位，做好果園的清潔衛生</li> <li>徹底處理感染枝條與腐敗果實</li> </ul>	<ul style="list-style-type: none"> <li>栽培管理登記表</li> <li>栽培工作紀錄</li> <li>查核表</li> </ul>	
	土壤 (園地及周圍環境)	<ul style="list-style-type: none"> <li>化學性-有害物質 (註1)</li> </ul>	<ul style="list-style-type: none"> <li>土壤種植生產過程</li> <li>環境衛生管理不良及汙染</li> </ul>	<ul style="list-style-type: none"> <li>園區週邊環境、廢棄物管理，檢視有害物質是否帶來汙染</li> <li>查詢過去土壤肥力檢測資料或土壤監視情形</li> </ul>	<ul style="list-style-type: none"> <li>上網查詢土壤監測背景值資料(註2)</li> </ul>	
	灌溉水	<ul style="list-style-type: none"> <li>化學性-有害物質 (註1)</li> </ul>	<ul style="list-style-type: none"> <li>水源汙染</li> <li>供水設備衛生管理不良</li> </ul>	<ul style="list-style-type: none"> <li>未經處理的污水或廢水不得用來灌溉</li> <li>供水設備若同時為供液肥設備，供液肥後應立即通以清水，避免微生物孳生或肥料沉澱，造成衛生問題或管路堵塞。</li> </ul>	<ul style="list-style-type: none"> <li>上網查詢灌溉水質監測背景值資料 (註2)</li> </ul>	
	肥料及土壤改良資材	<ul style="list-style-type: none"> <li>化學性-重金屬等有害物質 (註1)</li> </ul>	<ul style="list-style-type: none"> <li>肥料、土壤改良等資材受重金屬汙染，引起植株吸收過量</li> <li>使用未註冊登記的資材，帶有重金屬汙染風險</li> <li>資材保存時的衛生管理不當</li> </ul>	<ul style="list-style-type: none"> <li>根據採購憑證確認使用材料</li> <li>適當地保存及維持清潔</li> </ul>	<ul style="list-style-type: none"> <li>肥料資材採購紀錄</li> <li>肥料施用紀錄</li> <li>肥料作業標準</li> <li>查核表</li> </ul>	

項目	管理對象	危害因子	引發危害之原因	因應對策(方法)	憑證及紀錄文件	備註
		<ul style="list-style-type: none"> <li>• 生物性-病菌、昆蟲</li> </ul>	<ul style="list-style-type: none"> <li>• 土壤改良中的病、蟲感染採收物</li> </ul>	<ul style="list-style-type: none"> <li>• 根據採購憑證確認使用材料</li> <li>• 適當地保存及維持清潔</li> </ul>	<ul style="list-style-type: none"> <li>• 肥料資材採購紀錄</li> <li>• 肥料施用紀錄</li> <li>• 查核表</li> </ul>	
	病蟲害防治	<ul style="list-style-type: none"> <li>• 化學性-化學物質</li> </ul>	<ul style="list-style-type: none"> <li>• 購入農藥時確認不足及保存管理不當</li> <li>• 未對症用藥、施藥時機及用法不當</li> <li>• 購買未註冊或未推薦登記的農藥</li> </ul>	<ul style="list-style-type: none"> <li>• 根據採購憑證確認農藥品名並適當保存管理</li> <li>• 掌握防治期並進行適當防治</li> <li>• 徹底執行農藥使用符合柿推薦藥劑及安全採收期之規範</li> </ul>	<ul style="list-style-type: none"> <li>• 防治資材採購紀錄</li> <li>• 病蟲害防治紀錄</li> <li>• 查核表</li> </ul>	
	作業農具機械	<ul style="list-style-type: none"> <li>• 化學性-油料</li> <li>• 生物性-病原微生物</li> </ul>	<ul style="list-style-type: none"> <li>• 農機具漏油污染採收物</li> <li>• 衛生管理不良</li> </ul>	<ul style="list-style-type: none"> <li>• 作業農機具的清潔與檢查維護</li> </ul>	<ul style="list-style-type: none"> <li>• 農機具保養維修紀錄</li> <li>• 查核表</li> </ul>	
採收作業（流程：採收）						
栽培場所	果實	<ul style="list-style-type: none"> <li>• 化學性-農藥</li> </ul>	<ul style="list-style-type: none"> <li>• 未達安全採收期的果實殘留未分解的農藥</li> </ul>	<ul style="list-style-type: none"> <li>• 正確的採收及搬運</li> </ul>	<ul style="list-style-type: none"> <li>• 農藥殘留檢測報告</li> <li>• 查核表</li> </ul>	
	作業農具搬運車輛	<ul style="list-style-type: none"> <li>• 化學性-油料</li> </ul>	<ul style="list-style-type: none"> <li>• 農機具漏油污染採收物</li> </ul>	<ul style="list-style-type: none"> <li>• 作業農具與搬運車輛的清潔與維護</li> </ul>	<ul style="list-style-type: none"> <li>• 農機具保養紀錄</li> <li>• 查核表</li> </ul>	
	採收容器	<ul style="list-style-type: none"> <li>• 物理性-泥沙</li> </ul>	<ul style="list-style-type: none"> <li>• 不清潔容器污染果實</li> </ul>	<ul style="list-style-type: none"> <li>• 維持保存環境的清潔及處理上的衛生</li> </ul>	<ul style="list-style-type: none"> <li>• 其他資材採購紀錄</li> <li>• 查核表</li> </ul>	
採後處理/出貨運銷作業（流程：採後處理、出貨運銷）						
採後處理場所	作業人員的衛生	<ul style="list-style-type: none"> <li>• 物理性-異物</li> </ul>	<ul style="list-style-type: none"> <li>• 作業人員的衛生管理不良，導致污染</li> </ul>	<ul style="list-style-type: none"> <li>• 維持衛生設備等的清潔與保養</li> <li>• 作業人員的衛生訓練</li> </ul>	<ul style="list-style-type: none"> <li>• 查核表</li> </ul>	
	包裝作業場所	<ul style="list-style-type: none"> <li>• 物理性-異物</li> </ul>	<ul style="list-style-type: none"> <li>• 包裝作業場所的清潔衛生管理不良，導致污損產品</li> </ul>	<ul style="list-style-type: none"> <li>• 維持包裝作業場所的清潔與保養</li> </ul>	<ul style="list-style-type: none"> <li>• 查核表</li> </ul>	

項目	管理對象	危害因子	引發危害之原因	因應對策(方法)	憑證及紀錄文件	備註
	貯藏設備 (含冷藏庫)	<ul style="list-style-type: none"> <li>• 生物性-病菌、昆蟲</li> </ul>	<ul style="list-style-type: none"> <li>• 貯藏設備(冷藏庫)衛生管理不當</li> <li>• 有害昆蟲侵入</li> <li>• 溫溼度管理不當</li> </ul>	<ul style="list-style-type: none"> <li>• 維持適當貯藏環境清潔與保養</li> <li>• 徹底執行貯藏環境之檢查與管理並定期消毒</li> <li>• 注意有害昆蟲之防治</li> <li>• 維持適當之貯藏環境條件，且材料入庫後能儘速降溫</li> </ul>	<ul style="list-style-type: none"> <li>• 集貨場設施清潔、保養維修紀錄</li> <li>• 溫濕度管理紀錄</li> <li>• 查核表</li> </ul>	
	包裝資材及容器	<ul style="list-style-type: none"> <li>• 化學性-農藥殘留</li> </ul>	<ul style="list-style-type: none"> <li>• 不安全的包裝資材污染果實</li> </ul>	<ul style="list-style-type: none"> <li>• 維持保存環境的清潔及處理上的衛生</li> <li>• 採購安全的資材</li> </ul>	<ul style="list-style-type: none"> <li>• 其他資材採購紀錄</li> <li>• 查核表</li> </ul>	
	搬運車輛	<ul style="list-style-type: none"> <li>• 化學性-油料</li> </ul>	<ul style="list-style-type: none"> <li>• 搬運車輛的衛生管理(清潔/保養)不良，污染採收物</li> </ul>	<ul style="list-style-type: none"> <li>• 維持搬運車輛的清潔及保養</li> </ul>	<ul style="list-style-type: none"> <li>• 車輛保養維修紀錄</li> <li>• 查核表</li> </ul>	

註 1：因應產地實際狀況所作之選項（特別是有地區性的事項）

註 2：農業委員會農業試驗所及農田水利處已針對全國農地土壤及灌溉水質進行監測並建立背景值資料庫，可查詢上開資訊，依風險控管原則，針對高風險潛勢區域，再加強稽核，倘鄰近有污染源，經風險評估需檢驗土壤及水之重金屬含量，相關檢測及判定基準，請參考權責主管機關所定規範及檢測方法，並建議於抽樣檢測前應先與農產品經營業者充分溝通，取得雙方合意。

### 三、生產與出貨作業查核表

作業	分類	查核項目	查核頻率	月日	查核者
共通事項	污染防治措施	△是否已確認果園及周邊環境未遭有害物質污染？	見備註2		
	灌溉水質檢查	△是否已實施水質檢查？	見備註2		
	作業人員教育訓練	◎是否接受生產管理等相關的講習？	2年1次		
	紀錄、文件登錄保存	◎是否保存文件及紀錄並可提供相關產銷資訊？	隨時		
	作業用具、機具及車輛	◎是否良好維護保養與清潔？	隨時		
栽培	果園	園地及週邊環境	△是否進行預防作業，防止土壤及周邊病蟲害傳染發生，並採取適當之措施並紀錄？	隨時	
		廢棄物	◎是否已分類、回收及存放於規定的場所？	1年1次	
	肥料及土壤改良資材	採購	◎是否確認使用資材的成份？購買憑證是否保管妥善？	1年1次	
		保管	◎是否留存資材進出庫管理紀錄？	1年1次	
		施用	◎是否有施肥管理紀錄？ ◎是否定期接受有關肥料使用等講習？	1年1次 2年1次	
	防治資材	採購	◎是否確認選用已登記註冊的農藥及保存購買憑證？	1年1次	
		保管	◎是否進行資材分類與整理？	1年1次	
			◎是否留存資材及藥劑進出庫管理紀錄？	1年1次	
		施用	◎是否依據防治曆掌握防治時期並適當進行防治？ ◎是否依照註冊農藥之使用標準來施用？ ◎是否定期接受有關農藥使用等講習？	1年1次 1年1次 1年1次	
	種苗採購	◎是否留存種苗採購單據及來源紀錄？	每批1次		
	樹體	◎是否已執行清除、銷毀各種病蟲害被害部位(根/枝條/葉/果實)？	1年1次		
	採收	果實	◎是否進行採收前之果實農藥殘留檢驗？	1年1次	
			◎是否紀錄採收日期、園地的區塊、作業人員等？	1年1次	
		容器	◎是否整理、清潔採收容器？	隨時	
出貨	作業人員及場所健康衛生	◎是否已注意作業前作業人員的健康狀態及衛生習慣？	隨時		
	果實	◎是否觀察果實外觀完整性，未受異物污染？	隨時		
	集貨場所	◎是否於出貨期實施集貨場整理、整頓、清掃？	每天		
	小動物、衛生昆蟲	◎是否執行病蟲害、小動物、昆蟲防治？並將有關的管理紀錄保留下來？	1月1次		
	包裝容器、資材	◎是否維護包裝材料及容器的清潔衛生？	1週1次		

備註：1.◎為推薦項目，△為依據產地或實際狀況之選擇項目之示例。

2.農業委員會農業試驗所及農田水利處已針對全國農地土壤及灌溉水質進行監測並建立背景值資料庫，可查詢上開資訊，依風險控管原則，針對高風險潛勢區域，再加強稽核。



#### 四、栽培管理作業曆

生育期	抽 梢											
	開 花											
	果實成熟期											
月份	1	2	3	4	5	6	7	8	9	10	11	12
田間管理	施用基肥											
	修 剪											
	疏 果											
	套 袋											
	除 草											
	病蟲害防治											
	追施肥											
	採 收											

1. 黑線■部份表示實施作業時期。
2. 本栽培曆及作業流程以高雄地區之物候條件為準，其他地區請視當地物候，配合生長階段調整之。
3. 灌溉請斟酌天候降雨情況或果園土壤實際含水量情形而定。
4. 除草實際作業亦請視果園草類生長情形而定。
5. 本栽培管理作業曆為原則性說明，僅供農產品生產經營業者操作參考，非必要遵循項目。
6. 可參考的黃金果栽培管理之資訊  
 (1) 黃金果的栽培與管理 新興果樹栽培管理專輯 P53-64(100 年) 鳳山熱帶園藝試驗分所編印

## 五、施肥作業標準

### (一)、肥料施用原則

- 1.目的：為提升黃金果的果實品質及產量，並避免肥料不當施用造成環境生態及水源之污染，特制定本標準。
- 2.適用範圍：本標準適用於黃金果果園之施肥作業。
- 3.使用資材：包括有機質肥料、化學肥料或自行發酵營養液肥。
- 4.土壤改良資材：可使用石灰資材：如碳酸鈣、白雲石灰、鎂鈣肥及蚵殼粉等進行 pH 的改善或利用禽畜堆肥、植物渣粕、雜項有機質、混合有機質等有機質肥料。
- 5.作業方法：

作業名稱	作業方法	注意事項																
土壤施肥前作業改良	基肥施用前或栽植作業前 30 日採取土壤，進行農田土壤酸鹼度、有機質含量、EC 值等肥力分析工作。至少每隔 1 年採樣檢驗分析 1 次。	<ol style="list-style-type: none"> <li>1.施肥及栽植作業前宜採取果園表土(0~20 公分)、底土(20~40 公分)，測定土壤酸鹼度、有機質、電導度等基本資料，以作為判斷肥料用量的基礎。</li> <li>2.黃金果適應生長之土壤 pH 值為 5.5~7.5，排水、保水及通氣性均應良好，有機質含量 3%以上。</li> <li>3.適合土壤性質為砂質壤土。</li> </ol>																
	目前黃金果並沒有三要素推薦用量，可參考下列數量酌情使用：8-12 公噸/公頃之優質有機堆肥作為基肥，根據合理產量及土壤性質推估施肥量。合理施肥量(克/株/年)，每成樹 40 公斤/株 氮 素：500 磷 鉀：250 氧化鉀：375	<ol style="list-style-type: none"> <li>1.如 pH 值偏高之土壤，建議施用 pH&lt;7 之有機質肥料（雜項堆肥）或硝酸銨作為氮肥，以逐年降低 pH 值；而 pH 值低於 5.0 以下之酸性土壤，則建議施用禽畜糞堆肥（pH&gt;7）、蚵殼粉、硝酸鈣或苦土石灰等以逐年改善，直至土壤 pH 值提升至 6.5 後即停止施用。</li> <li>2.土壤有機質含量 3.0%以下之果園，施用已堆肥化且富含纖維質或木質素之有機質肥料每公頃 8,000-12,000 公斤或行草生栽培來改善。</li> </ol>																
2.定植後之施肥作業	施肥分配率(%)如下： <table border="1" style="margin-left: 20px;"> <thead> <tr> <th>肥料別</th> <th>基肥</th> <th>第一次追肥</th> <th>第二次追肥</th> </tr> </thead> <tbody> <tr> <td>氮肥</td> <td>40</td> <td>40-50</td> <td>20-10</td> </tr> <tr> <td>磷肥</td> <td>100</td> <td>0</td> <td>0</td> </tr> <tr> <td>鉀肥</td> <td>30</td> <td>30</td> <td>40</td> </tr> </tbody> </table>	肥料別	基肥	第一次追肥	第二次追肥	氮肥	40	40-50	20-10	磷肥	100	0	0	鉀肥	30	30	40	<ol style="list-style-type: none"> <li>1.定植後初期之追肥，可施用複合 1 號肥料 200~400 公斤/公頃，促進葉片增生及植株生長。</li> <li>2.因應不同田區土壤性質及肥力之差異、氣候環境之變化、品種之特性與生育狀況及栽培管理的差異、不同肥料商品之特性及施用方式之改變，三要素之使用量應隨之調整。</li> <li>3.強酸性土壤應施用石灰資材，以逐年改善土壤酸鹼度及補充土壤鈣含量。砂質土壤施用 1 公噸/公頃/年，壤土或坩質壤土 1.5 公噸/公頃/年，黏質土壤農用石灰 2 公噸/公頃/年。苦土石灰（白雲石粉）含有鎂，可以同時補充鈣與鎂。</li> </ol>
肥料別	基肥	第一次追肥	第二次追肥															
氮肥	40	40-50	20-10															
磷肥	100	0	0															
鉀肥	30	30	40															

		<p>蚶殼粉之鈣含量亦高，但效果較緩，可隔 2-3 年施用一次。</p> <p>4. 每年依據土壤和葉片的營養分析結果檢討並修正施肥量。</p>
<p>追肥 (分 2~4 次)</p>	<p>1. 著果後至幼果期：施氮肥 30%、鉀肥 10%；化學肥料資材用量：氮素 60~75 公斤/公頃、氧化鉀 20~25 公斤/公頃。</p> <p>2. 果實肥大期(5~6 月上旬)：施氮肥 20%(可分 1~2 次)、鉀肥 40%；化學肥料資材用量氮素 40~50 公斤/公頃、氧化鉀 80~100 公斤/公頃。</p> <p>3. 禮肥(採收後)：施氮肥 10%、鉀肥 10%；化學肥料資材用量：氮素 20~25 公斤/公頃、氧化鉀 20~25 公斤/公頃。</p>	<p>1. 撒施：在果園樹冠展枝垂直下，根系生長密集處下施肥</p> <p>2. 追肥施用前，土壤保持濕潤狀態後再施肥。</p> <p>3. 於採收後撒施氮、鉀肥並淺耕覆土，使樹勢回復，有利生產冬春果。</p>

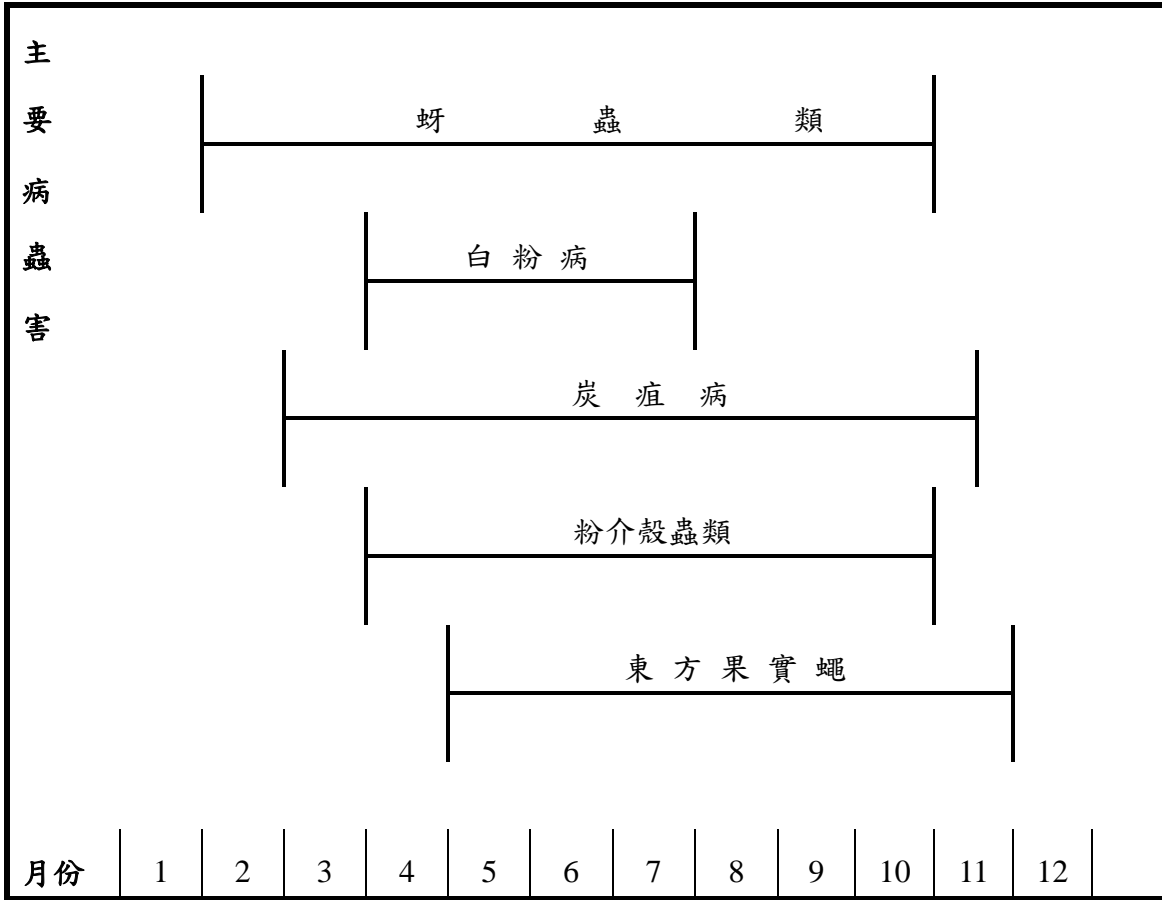
備註：1. 依土壤性質與肥力、榴槤蜜生育狀況、著果量及氣候狀況等隨時進行氮、磷、鉀肥與次要元素肥料用量調整。

2. 本施肥標準作業書，依照榴槤蜜品種、生育狀況、產量、病蟲害發生情形及生產作業流程管理等，配合產地的實際狀態調整實際施用量。

3. 以樹齡 8-10 年作為肥料施用量評估基準。

## 六、黃金果病蟲(草)害防治曆

### (一)黃金果病蟲害主要發生時期



(二)黃金果病蟲害防治推薦方法

防治時期	防治對象	先期預防作業	防 治 方 法		
			栽培管理及低毒性資材利用		農 藥 防 治
			使用方法	注意事項	
休眠期	粉介殼蟲類		冬季剪除被害枝條並徹底清除病枝、落葉。		1.農藥資訊服務網首頁/登記管理/病蟲害防治 網址： <a href="http://goo.gl/TnfB4s">http://goo.gl/TnfB4s</a> 作物名稱：黃金果 病蟲名稱：粉介殼蟲 2.植物保護資訊系統 <a href="https://otserv2.tactri.gov.tw/ppm">https://otserv2.tactri.gov.tw/ppm</a> 搜尋/黃金果
開花期	白粉病	溫度降低即須注本病害發生,把握病害發生初期的防治時機。			1.農藥資訊服務網首頁/登記管理/病蟲害防治 網址： <a href="http://goo.gl/TnfB4s">http://goo.gl/TnfB4s</a> 作物名稱：黃金果 病蟲名稱：白粉病 2.植物保護資訊系統 <a href="https://otserv2.tactri.gov.tw/ppm">https://otserv2.tactri.gov.tw/ppm</a> 搜尋/黃金果
生育期	蚜蟲類		1.利用黃色粘板誘殺		1.農藥資訊服務網首頁/登記管理/病蟲害防治 網址： <a href="http://goo.gl/TnfB4s">http://goo.gl/TnfB4s</a> 作物名稱：黃金果 病蟲名稱：蚜蟲類 2.植物保護資訊系統 <a href="https://otserv2.tactri.gov.tw/ppm">https://otserv2.tactri.gov.tw/ppm</a> 搜尋/黃金果
	東方果實蠅	自果實成熟前2個月或果實蠅密度急劇增加時起,加強懸掛誘殺器。	1.清除落果蟲源。 2.懸掛黃色黏紙。 3.摘除與檢拾被害果,並集中銷毀處理。剪除受害枝,清除病葉。 4.果實套袋。		1.農藥資訊服務網首頁/登記管理/病蟲害防治 網址： <a href="http://goo.gl/TnfB4s">http://goo.gl/TnfB4s</a> 作物名稱：果樹 病蟲名稱：東方果實蠅 2.植物保護資訊系統 <a href="https://otserv2.tactri.gov.tw/ppm">https://otserv2.tactri.gov.tw/ppm</a> 搜尋/黃金果 3.含毒甲基丁香油誘引劑,每公頃懸掛4~6個,懸掛於園區四周或園外的遮蔭處,高度約1.5公尺。
	炭疽病	多雨季節易注意本病害發生。		雨季開始前進行預防	

備註：

- 一、防治藥劑之增刪請參照主管機關之公告及農藥資訊服務網 ([https://pesticide.baphiq.gov.tw/web/Insecticides\\_MenuItem1.aspx](https://pesticide.baphiq.gov.tw/web/Insecticides_MenuItem1.aspx))。
- 二、防治藥劑亦可進入「植物保護資訊系統」搜尋/黃金果 (<https://otserv2.tactri.gov.tw/ppm/>)。
- 三、其他防治資材可參考主管機關之公告 (<https://www.afa.gov.tw/cht/index.php?code=list&ids=748>)。
- 四、每次施藥時，請勿同時混用多種藥劑，避免藥害及農藥殘留發生。
- 五、推薦用藥及安全採收期僅適用國內，外銷用藥須符合輸入國之檢疫規範。
- 六、使用油劑應注意勿於夏季或高溫下使用，並觀察有無藥害發生，適時調降濃度。
- 七、病蟲草害防治建議優先應用「先期預防作業」、「栽培管理及低毒性資材利用」或「免登記植物保護資材」等方式，必要時再行農藥防治。
- 八、倘需完整即時用藥清單，可逕洽各區農業試驗改良場所或「驗證機構」洽詢。
- 九、農藥殘留容許量(MRL)請依衛生福利部食品藥物管理署公告標準為依據。
- 十、各農業試驗改良場所植物保護服務窗口：

試驗改良場所	服務範圍	諮詢電話	進階查詢(網址)
桃園區 農業改良場	臺北市 新北市 桃園市	03-4768216 轉 310、 03-4760852	首頁/相關服務/便民服務流程/作物病蟲 害檢定 <a href="http://www.tydares.gov.tw/soillab/">http://www.tydares.gov.tw/soillab/</a>
苗栗區 農業改良場	苗栗縣	037-222111	<a href="http://www.mdais.gov.tw/show_index.php">http://www.mdais.gov.tw/show_index.php</a>
臺中區 農業改良場	臺中市 南投縣 彰化縣	04-8523101 轉 320、321	首頁/便民服務/農民服務中心/作物病蟲 害診斷 <a href="http://www.tdais.gov.tw/view.phd?catid=13">http://www.tdais.gov.tw/view.phd?catid=13</a>
臺南區 農業改良場	雲林縣 嘉義縣市 臺南市	06-5912959	首頁/便民服務/作物病蟲害診斷服務站 <a href="http://www.tndais.gov.tw/view.phd?catid=403">http://www.tndais.gov.tw/view.phd?catid=403</a>
高雄區 農業改良場	高雄市 屏東縣 澎湖縣	08-7389060	首頁/為民服務/病蟲害診斷 <a href="http://goo.gl/bTpsdY">http://goo.gl/bTpsdY</a>
花蓮區 農業改良場	宜蘭縣 花蓮縣	03-8521108 轉 360	首頁/為民服務/農民服務站/病蟲害服務 站 <a href="http://www.hdais.gov.tw/view.phd?catid=24">http://www.hdais.gov.tw/view.phd?catid=24</a>
臺東區 農業改良場	臺東縣	08-9325110 轉 723	首頁/便民服務 <a href="http://www.ttdais.gov.tw/view.php?catid=1#a2">http://www.ttdais.gov.tw/view.php?catid=1#a2</a>
農業試驗所	全台	04-23307456	首頁/便民服務/作物病蟲害診斷服務 <a href="http://www.tari.gov.tw/form/index.asp?Parser=2.5.29">http://www.tari.gov.tw/form/index.asp?Parser=2.5.29</a>
農業藥物毒物 試驗所	全台	0800-069880	<a href="http://www.tactri.gov.tw/wSite/mp?mp=11">http://www.tactri.gov.tw/wSite/mp?mp=11</a>

# 七、黃金果生產履歷紀錄簿



行政院農業委員會

COUNCIL OF AGRICULTURE  
EXECUTIVE YUAN

主辦單位：行政院農業委員會  
輔導單位：\_\_\_\_\_區農業改良場  
栽培年期：\_\_\_\_\_ / \_\_\_\_\_年

## 基本資料

生產履歷編號	_____ - _____	2吋 正面 照片
單位名稱		
經營農戶姓名		
聯絡電話	電話：( ) _____ 傳真 ( ) _____ 行動電話： _____	
住 址		
E-mail		栽培總面積_____公頃
編號	農地地籍號碼	面 積
1	市鎮鄉      段      小段      號	公頃
2	市鎮鄉      段      小段      號	公頃
3	市鎮鄉      段      小段      號	公頃
4	市鎮鄉      段      小段      號	公頃
5	市鎮鄉      段      小段      號	公頃
6	市鎮鄉      段      小段      號	公頃
備註		





### 栽培管理登記表

植株密度： 每分地                      株， 行距                      公尺， 株距                      公尺			
植株幹徑（距地面 100 公分處）： _____ 公分			
品種： <input type="checkbox"/> 久大 <input type="checkbox"/> 冬蜜 <input type="checkbox"/> 白晶 <input type="checkbox"/> 金品 <input type="checkbox"/> 其他		來源： <input type="checkbox"/> 購買 <input type="checkbox"/> 自行嫁接	
園相管理： <input type="checkbox"/> 清耕 <input type="checkbox"/> 草生 <input type="checkbox"/> 覆蓋（材質： _____）			
園相衛生： <input type="checkbox"/> 良好 <input type="checkbox"/> 尚可 <input type="checkbox"/> 不佳（指枝條、落葉、腐果是否清除及妥善處理等。）			
植株生育狀況： <input type="checkbox"/> 佳 <input type="checkbox"/> 良好 <input type="checkbox"/> 尚可 <input type="checkbox"/> 不良			
品 種	<input type="checkbox"/> 久大 <input type="checkbox"/> 白晶 <input type="checkbox"/> 金品 <input type="checkbox"/> 其他： _____	萌芽日期	年      月      日
開花日期	年      月      日至	年      月      日	
採收期	年      月      日至	年      月      日	
品 種	<input type="checkbox"/> 久大 <input type="checkbox"/> 白晶 <input type="checkbox"/> 金品 <input type="checkbox"/> 其他： _____	萌芽日期	年      月      日
開花日期	年      月      日至	年      月      日	
採收期	年      月      日至	年      月      日	
品 種	<input type="checkbox"/> 久大 <input type="checkbox"/> 白晶 <input type="checkbox"/> 金品 <input type="checkbox"/> 其他： _____	萌芽日期	年      月      日
開花日期	年      月      日至	年      月      日	
採收期	年      月      日至	年      月      日	
品 種	<input type="checkbox"/> 久大 <input type="checkbox"/> 白晶 <input type="checkbox"/> 金品 <input type="checkbox"/> 其他： _____	萌芽日期	年      月      日
開花日期	年      月      日至	年      月      日	
採收期	年      月      日至	年      月      日	
葉片營養及病害狀況：			

## 肥料施用紀錄

紀錄項目	作業日期	作業內容	施用量 (每分地)
施 肥	/ /	<input type="checkbox"/> 資材代碼：_____ (免填廠牌與肥料名稱) <input type="checkbox"/> 其他肥料 施用方式： <input type="checkbox"/> 溝(條)施 <input type="checkbox"/> 穴施 <input type="checkbox"/> 撒施 <input type="checkbox"/> 灌施 <input type="checkbox"/> 葉施 廠牌：_____肥料名稱：	
	/ /	<input type="checkbox"/> 資材代碼：_____ (免填廠牌與肥料名稱) <input type="checkbox"/> 其他肥料 施用方式： <input type="checkbox"/> 溝(條)施 <input type="checkbox"/> 穴施 <input type="checkbox"/> 撒施 <input type="checkbox"/> 灌施 <input type="checkbox"/> 葉施 廠牌：_____肥料名稱：	
	/ /	<input type="checkbox"/> 資材代碼：_____ (免填廠牌與肥料名稱) <input type="checkbox"/> 其他肥料 施用方式： <input type="checkbox"/> 溝(條)施 <input type="checkbox"/> 穴施 <input type="checkbox"/> 撒施 <input type="checkbox"/> 灌施 <input type="checkbox"/> 葉施 廠牌：_____肥料名稱：	
	/ /	<input type="checkbox"/> 資材代碼：_____ (免填廠牌與肥料名稱) <input type="checkbox"/> 其他肥料 施用方式： <input type="checkbox"/> 溝(條)施 <input type="checkbox"/> 穴施 <input type="checkbox"/> 撒施 <input type="checkbox"/> 灌施 <input type="checkbox"/> 葉施 廠牌：_____肥料名稱：	
	/ /	<input type="checkbox"/> 資材代碼：_____ (免填廠牌與肥料名稱) <input type="checkbox"/> 其他肥料 施用方式： <input type="checkbox"/> 溝(條)施 <input type="checkbox"/> 穴施 <input type="checkbox"/> 撒施 <input type="checkbox"/> 灌施 <input type="checkbox"/> 葉施 廠牌：_____肥料名稱：	
	/ /	<input type="checkbox"/> 資材代碼：_____ (免填廠牌與肥料名稱) <input type="checkbox"/> 其他肥料 施用方式： <input type="checkbox"/> 溝(條)施 <input type="checkbox"/> 穴施 <input type="checkbox"/> 撒施 <input type="checkbox"/> 灌施 <input type="checkbox"/> 葉施 廠牌：_____肥料名稱：	
	/ /	<input type="checkbox"/> 資材代碼：_____ (免填廠牌與肥料名稱) <input type="checkbox"/> 其他肥料 施用方式： <input type="checkbox"/> 溝(條)施 <input type="checkbox"/> 穴施 <input type="checkbox"/> 撒施 <input type="checkbox"/> 灌施 <input type="checkbox"/> 葉施 廠牌：_____肥料名稱：	
	/ /	<input type="checkbox"/> 資材代碼：_____ (免填廠牌與肥料名稱) <input type="checkbox"/> 其他肥料 施用方式： <input type="checkbox"/> 溝(條)施 <input type="checkbox"/> 穴施 <input type="checkbox"/> 撒施 <input type="checkbox"/> 灌施 <input type="checkbox"/> 葉施 廠牌：_____肥料名稱：	

## 肥料施用紀錄

紀錄項目	作業日期	作業內容	施用量 (每分地)
施 肥	/ /	<input type="checkbox"/> 資材代碼：_____ (免填廠牌與肥料名稱) <input type="checkbox"/> 其他肥料 施用方式： <input type="checkbox"/> 溝(條)施 <input type="checkbox"/> 穴施 <input type="checkbox"/> 撒施 <input type="checkbox"/> 灌施 <input type="checkbox"/> 葉施 廠牌：_____肥料名稱：	
	/ /	<input type="checkbox"/> 資材代碼：_____ (免填廠牌與肥料名稱) <input type="checkbox"/> 其他肥料 施用方式： <input type="checkbox"/> 溝(條)施 <input type="checkbox"/> 穴施 <input type="checkbox"/> 撒施 <input type="checkbox"/> 灌施 <input type="checkbox"/> 葉施 廠牌：_____肥料名稱：	
	/ /	<input type="checkbox"/> 資材代碼：_____ (免填廠牌與肥料名稱) <input type="checkbox"/> 其他肥料 施用方式： <input type="checkbox"/> 溝(條)施 <input type="checkbox"/> 穴施 <input type="checkbox"/> 撒施 <input type="checkbox"/> 灌施 <input type="checkbox"/> 葉施 廠牌：_____肥料名稱：	
	/ /	<input type="checkbox"/> 資材代碼：_____ (免填廠牌與肥料名稱) <input type="checkbox"/> 其他肥料 施用方式： <input type="checkbox"/> 溝(條)施 <input type="checkbox"/> 穴施 <input type="checkbox"/> 撒施 <input type="checkbox"/> 灌施 <input type="checkbox"/> 葉施 廠牌：_____肥料名稱：	
	/ /	<input type="checkbox"/> 資材代碼：_____ (免填廠牌與肥料名稱) <input type="checkbox"/> 其他肥料 施用方式： <input type="checkbox"/> 溝(條)施 <input type="checkbox"/> 穴施 <input type="checkbox"/> 撒施 <input type="checkbox"/> 灌施 <input type="checkbox"/> 葉施 廠牌：_____肥料名稱：	
	/ /	<input type="checkbox"/> 資材代碼：_____ (免填廠牌與肥料名稱) <input type="checkbox"/> 其他肥料 施用方式： <input type="checkbox"/> 溝(條)施 <input type="checkbox"/> 穴施 <input type="checkbox"/> 撒施 <input type="checkbox"/> 灌施 <input type="checkbox"/> 葉施 廠牌：_____肥料名稱：	
	/ /	<input type="checkbox"/> 資材代碼：_____ (免填廠牌與肥料名稱) <input type="checkbox"/> 其他肥料 施用方式： <input type="checkbox"/> 溝(條)施 <input type="checkbox"/> 穴施 <input type="checkbox"/> 撒施 <input type="checkbox"/> 灌施 <input type="checkbox"/> 葉施 廠牌：_____肥料名稱：	
	/ /	<input type="checkbox"/> 資材代碼：_____ (免填廠牌與肥料名稱) <input type="checkbox"/> 其他肥料 施用方式： <input type="checkbox"/> 溝(條)施 <input type="checkbox"/> 穴施 <input type="checkbox"/> 撒施 <input type="checkbox"/> 灌施 <input type="checkbox"/> 葉施 廠牌：_____肥料名稱：	

### 病蟲害防治施用記錄

記錄項目	作業日期	防治對象	農藥名稱 (採購物號)	稀釋倍數	施用量 (公升)	備註
病蟲 害防 治	/ /		防治對象： _____ 廠牌名稱(採購編號)： _____ 農藥名稱(資材代碼)： _____			
	/ /		防治對象： _____ 廠牌名稱(採購編號)： _____ 農藥名稱(資材代碼)： _____			
	/ /		防治對象： _____ 廠牌名稱(採購編號)： _____ 農藥名稱(資材代碼)： _____			
	/ /		防治對象： _____ 廠牌名稱(採購編號)： _____ 農藥名稱(資材代碼)： _____			
	/ /		防治對象： _____ 廠牌名稱(採購編號)： _____ 農藥名稱(資材代碼)： _____			
	/ /		防治對象： _____ 廠牌名稱(採購編號)： _____ 農藥名稱(資材代碼)： _____			
	/ /		防治對象： _____ 廠牌名稱(採購編號)： _____ 農藥名稱(資材代碼)： _____			
	/ /		防治對象： _____ 廠牌名稱(採購編號)： _____ 農藥名稱(資材代碼)： _____			
	/ /		防治對象： _____ 廠牌名稱(採購編號)： _____ 農藥名稱(資材代碼)： _____			
	/ /		防治對象： _____ 廠牌名稱(採購編號)： _____ 農藥名稱(資材代碼)： _____			

記錄項目	作業日期	防治對象	農藥名稱 (採購物號)	稀釋倍數	施用量 (公升)	備註
病蟲 害防 治	/ /		防治對象： _____ 廠牌名稱(採購編號)： _____ 農藥名稱(資材代碼)： _____			
	/ /		防治對象： _____ 廠牌名稱(採購編號)： _____ 農藥名稱(資材代碼)： _____			
	/ /		防治對象： _____ 廠牌名稱(採購編號)： _____ 農藥名稱(資材代碼)： _____			
	/ /		防治對象： _____ 廠牌名稱(採購編號)： _____ 農藥名稱(資材代碼)： _____			
	/ /		防治對象： _____ 廠牌名稱(採購編號)： _____ 農藥名稱(資材代碼)： _____			
	/ /		防治對象： _____ 廠牌名稱(採購編號)： _____ 農藥名稱(資材代碼)： _____			
	/ /		防治對象： _____ 廠牌名稱(採購編號)： _____ 農藥名稱(資材代碼)： _____			
	/ /		防治對象： _____ 廠牌名稱(採購編號)： _____ 農藥名稱(資材代碼)： _____			
	/ /		防治對象： _____ 廠牌名稱(採購編號)： _____ 農藥名稱(資材代碼)： _____			
	/ /		防治對象： _____ 廠牌名稱(採購編號)： _____ 農藥名稱(資材代碼)： _____			

記錄項目	作業日期	防治對象	農藥名稱 (採購物號)	稀釋倍數	施用量 (公升)	備註
病蟲 害防 治	/ /		防治對象： _____ 廠牌名稱(採購編號)： _____ 農藥名稱(資材代碼)： _____			
	/ /		防治對象： _____ 廠牌名稱(採購編號)： _____ 農藥名稱(資材代碼)： _____			
	/ /		防治對象： _____ 廠牌名稱(採購編號)： _____ 農藥名稱(資材代碼)： _____			
	/ /		防治對象： _____ 廠牌名稱(採購編號)： _____ 農藥名稱(資材代碼)： _____			
	/ /		防治對象： _____ 廠牌名稱(採購編號)： _____ 農藥名稱(資材代碼)： _____			
	/ /		防治對象： _____ 廠牌名稱(採購編號)： _____ 農藥名稱(資材代碼)： _____			
	/ /		防治對象： _____ 廠牌名稱(採購編號)： _____ 農藥名稱(資材代碼)： _____			
	/ /		防治對象： _____ 廠牌名稱(採購編號)： _____ 農藥名稱(資材代碼)： _____			
	/ /		防治對象： _____ 廠牌名稱(採購編號)： _____ 農藥名稱(資材代碼)： _____			
	/ /		防治對象： _____ 廠牌名稱(採購編號)： _____ 農藥名稱(資材代碼)： _____			





作業日期	採收後作業內容	備註
/ /	採收量： 公斤 品種： <input type="checkbox"/> 久大 <input type="checkbox"/> 白晶 <input type="checkbox"/> 金品 <input type="checkbox"/> 其他：_____	
/ /	採收量： 公斤 品種： <input type="checkbox"/> 久大 <input type="checkbox"/> 白晶 <input type="checkbox"/> 金品 <input type="checkbox"/> 其他：_____	
/ /	採收量： 公斤 品種： <input type="checkbox"/> 久大 <input type="checkbox"/> 白晶 <input type="checkbox"/> 金品 <input type="checkbox"/> 其他：_____	
/ /	採收量： 公斤 品種： <input type="checkbox"/> 久大 <input type="checkbox"/> 白晶 <input type="checkbox"/> 金品 <input type="checkbox"/> 其他：_____	
/ /	採收量： 公斤 品種： <input type="checkbox"/> 久大 <input type="checkbox"/> 白晶 <input type="checkbox"/> 金品 <input type="checkbox"/> 其他：_____	
/ /	採收量： 公斤 品種： <input type="checkbox"/> 久大 <input type="checkbox"/> 白晶 <input type="checkbox"/> 金品 <input type="checkbox"/> 其他：_____	
/ /	採收量： 公斤 品種： <input type="checkbox"/> 久大 <input type="checkbox"/> 白晶 <input type="checkbox"/> 金品 <input type="checkbox"/> 其他：_____	
/ /	採收量： 公斤 品種： <input type="checkbox"/> 久大 <input type="checkbox"/> 白晶 <input type="checkbox"/> 金品 <input type="checkbox"/> 其他：_____	
/ /	採收量： 公斤 品種： <input type="checkbox"/> 久大 <input type="checkbox"/> 白晶 <input type="checkbox"/> 金品 <input type="checkbox"/> 其他：_____	
/ /	採收量： 公斤 品種： <input type="checkbox"/> 久大 <input type="checkbox"/> 白晶 <input type="checkbox"/> 金品 <input type="checkbox"/> 其他：_____	
/ /	採收量： 公斤 品種： <input type="checkbox"/> 久大 <input type="checkbox"/> 白晶 <input type="checkbox"/> 金品 <input type="checkbox"/> 其他：_____	
/ /	採收量： 公斤 品種： <input type="checkbox"/> 久大 <input type="checkbox"/> 白晶 <input type="checkbox"/> 金品 <input type="checkbox"/> 其他：_____	
/ /	採收量： 公斤 品種： <input type="checkbox"/> 久大 <input type="checkbox"/> 白晶 <input type="checkbox"/> 金品 <input type="checkbox"/> 其他：_____	
/ /	採收量： 公斤 品種： <input type="checkbox"/> 久大 <input type="checkbox"/> 白晶 <input type="checkbox"/> 金品 <input type="checkbox"/> 其他：_____	

作業日期	採收後作業內容	備註
/ /	採收量： 公斤 品種： <input type="checkbox"/> 久大 <input type="checkbox"/> 白晶 <input type="checkbox"/> 金品 <input type="checkbox"/> 其他： _____	
/ /	採收量： 公斤 品種： <input type="checkbox"/> 久大 <input type="checkbox"/> 白晶 <input type="checkbox"/> 金品 <input type="checkbox"/> 其他： _____	
/ /	採收量： 公斤 品種： <input type="checkbox"/> 久大 <input type="checkbox"/> 白晶 <input type="checkbox"/> 金品 <input type="checkbox"/> 其他： _____	
/ /	採收量： 公斤 品種： <input type="checkbox"/> 久大 <input type="checkbox"/> 白晶 <input type="checkbox"/> 金品 <input type="checkbox"/> 其他： _____	
/ /	採收量： 公斤 品種： <input type="checkbox"/> 久大 <input type="checkbox"/> 白晶 <input type="checkbox"/> 金品 <input type="checkbox"/> 其他： _____	
/ /	採收量： 公斤 品種： <input type="checkbox"/> 久大 <input type="checkbox"/> 白晶 <input type="checkbox"/> 金品 <input type="checkbox"/> 其他： _____	
/ /	採收量： 公斤 品種： <input type="checkbox"/> 久大 <input type="checkbox"/> 白晶 <input type="checkbox"/> 金品 <input type="checkbox"/> 其他： _____	
/ /	採收量： 公斤 品種： <input type="checkbox"/> 久大 <input type="checkbox"/> 白晶 <input type="checkbox"/> 金品 <input type="checkbox"/> 其他： _____	
/ /	採收量： 公斤 品種： <input type="checkbox"/> 久大 <input type="checkbox"/> 白晶 <input type="checkbox"/> 金品 <input type="checkbox"/> 其他： _____	
/ /	採收量： 公斤 品種： <input type="checkbox"/> 久大 <input type="checkbox"/> 白晶 <input type="checkbox"/> 金品 <input type="checkbox"/> 其他： _____	
/ /	採收量： 公斤 品種： <input type="checkbox"/> 久大 <input type="checkbox"/> 白晶 <input type="checkbox"/> 金品 <input type="checkbox"/> 其他： _____	
/ /	採收量： 公斤 品種： <input type="checkbox"/> 久大 <input type="checkbox"/> 白晶 <input type="checkbox"/> 金品 <input type="checkbox"/> 其他： _____	
/ /	採收量： 公斤 品種： <input type="checkbox"/> 久大 <input type="checkbox"/> 冬蜜 <input type="checkbox"/> 白晶 <input type="checkbox"/> 金品 <input type="checkbox"/> 其他	

作業日期	採收後作業內容	備註
/ /	採收量： 公斤 品種： <input type="checkbox"/> 久大 <input type="checkbox"/> 白晶 <input type="checkbox"/> 金品 <input type="checkbox"/> 其他：_____	
/ /	採收量： 公斤 品種： <input type="checkbox"/> 久大 <input type="checkbox"/> 白晶 <input type="checkbox"/> 金品 <input type="checkbox"/> 其他：_____	
/ /	採收量： 公斤 品種： <input type="checkbox"/> 久大 <input type="checkbox"/> 白晶 <input type="checkbox"/> 金品 <input type="checkbox"/> 其他：_____	
/ /	採收量： 公斤 品種： <input type="checkbox"/> 久大 <input type="checkbox"/> 白晶 <input type="checkbox"/> 金品 <input type="checkbox"/> 其他：_____	
/ /	採收量： 公斤 品種： <input type="checkbox"/> 久大 <input type="checkbox"/> 白晶 <input type="checkbox"/> 金品 <input type="checkbox"/> 其他：_____	
/ /	採收量： 公斤 品種： <input type="checkbox"/> 久大 <input type="checkbox"/> 白晶 <input type="checkbox"/> 金品 <input type="checkbox"/> 其他：_____	
/ /	採收量： 公斤 品種： <input type="checkbox"/> 久大 <input type="checkbox"/> 白晶 <input type="checkbox"/> 金品 <input type="checkbox"/> 其他：_____	
/ /	採收量： 公斤 品種： <input type="checkbox"/> 久大 <input type="checkbox"/> 白晶 <input type="checkbox"/> 金品 <input type="checkbox"/> 其他：_____	
/ /	採收量： 公斤 品種： <input type="checkbox"/> 久大 <input type="checkbox"/> 白晶 <input type="checkbox"/> 金品 <input type="checkbox"/> 其他：_____	
/ /	採收量： 公斤 品種： <input type="checkbox"/> 久大 <input type="checkbox"/> 白晶 <input type="checkbox"/> 金品 <input type="checkbox"/> 其他：_____	
/ /	採收量： 公斤 品種： <input type="checkbox"/> 久大 <input type="checkbox"/> 白晶 <input type="checkbox"/> 金品 <input type="checkbox"/> 其他：_____	
/ /	採收量： 公斤 品種： <input type="checkbox"/> 久大 <input type="checkbox"/> 白晶 <input type="checkbox"/> 金品 <input type="checkbox"/> 其他：_____	
/ /	採收量： 公斤 品種： <input type="checkbox"/> 久大 <input type="checkbox"/> 白晶 <input type="checkbox"/> 金品 <input type="checkbox"/> 其他：_____	
/ /	採收量： 公斤 品種： <input type="checkbox"/> 久大 <input type="checkbox"/> 白晶 <input type="checkbox"/> 金品 <input type="checkbox"/> 其他：_____	







肥料資材與代碼對照表

肥料資材代碼	肥料名稱	肥料資材代碼	肥料名稱
A1	硫酸銨	A2	尿素
A3	硝酸銨鈣	A4	過磷酸鈣
A5	氯化鉀	A6	硫酸鉀
A7*	複合肥料 號	A8	有機複合肥料 號
A9	即溶肥料 號	A10	有機液肥
A11	禽畜糞堆肥	A12	雜項堆肥
A13	油粕(豆粕)	A14	碳酸鈣
A15	白雲石灰(粉)	A16	矽酸爐渣
A17	蚶殼粉	A18	

\*如施用 43 號複合肥料填寫代碼 A7- 43 .

防治資材與代碼對照表

防治資材代碼	資材名稱	防治資材代碼	資材名稱
B1		B2	
B3		B4	
B5		B6	
B7		B8	
B9		B10	
B11		B12	
B13		B14	
B15		B16	
B17		B18	
B19		B20	
B21		B22	
B23		B24	
B25		B26	
B27		B28	
B29		B30	
B31		B32	
B33		B34	
B35		B36	
B37		B38	
B39		B40	
B41		B42	
B43		B44	



防治資 材代碼	資材名稱	防治資 材代碼	資材名稱
B45		B46	
B47		B48	
B49		B50	
B51		B52	
B53		B54	
B55		B56	
B57		B58	
B59		B60	
B61		B62	
B63		B64	
B65		B66	
B67		B68	
B69		B70	
B71		B72	
B73		B74	
B75		B76	

其他資材與代碼對照表

其他資材代碼	資材名稱	其他資材代碼	資材名稱
C1		C2	
C3		C4	
C5		C6	
C7		C8	
C9		C10	
C11		C12	
C13		C14	
C15		C16	
C17		C18	
C19		C20	

肥料資材採購紀錄表

記錄代號	採購日期	資材代碼	資材批號	廠牌	供應商	單價/單位	數量	小計	備註
	/ /								
	/ /								
	/ /								
	/ /								
	/ /								
	/ /								
	/ /								
	/ /								
	/ /								
	/ /								
	/ /								
	/ /								
	/ /								
	/ /								
	/ /								









各種資材採購資料黏貼處



各種資材採購資料黏貼處

A large, empty rectangular box with a thin black border, occupying most of the page. It is intended for pasting procurement information.


各種檢驗分析表黏貼處

收件日期： / / 土壤 水質 重金屬含量 農藥殘留 其他:\_\_\_\_\_



各種檢驗分析表黏貼處

收件日期： / / 土壤 水質 重金屬含量 農藥殘留 其他:\_\_\_\_\_



## 其他記事

日期： 年 月 日

日期： 年 月 日

日期： 年 月 日

日期： 年 月 日

## 其他記事

日期： 年 月 日

日期： 年 月 日

日期： 年 月 日

日期： 年 月 日

## 其他記事

日期： 年 月 日

日期： 年 月 日

日期： 年 月 日

日期： 年 月 日

## 八、良好農業規範工作小組

### (1)工作小組組長/窗口

姓名	單位	職稱	聯絡電話	電子信箱	備註
劉碧鵬	鳳山熱帶園 藝試驗分所	副研究員	07-7310191#806	bich0509@fthes-tari.gov.tw	育種、生理與栽培 管理

### (2)良好農業規範工作小組名單

姓名	單位	職稱	聯絡電話	電子信箱	備註
劉碧鵬	鳳山熱帶園 藝試驗分所	副研究員	07-7310191-806	bich0509@ fthes-tari.gov.tw	栽培管理
許秀惠	鳳山熱帶園 藝試驗分所	研究員	07-7310191-301	shhseu@ fthes-tari.gov.tw	病 害
郝秀花	鳳山熱帶園 藝試驗分所	助理研究員	07-7310191-302	hao@ fthes-tari.gov.tw	蟲 害
賴信順	鳳山熱帶園 藝試驗分所	助理研究員	07-7310191-153	hslai@ fthes-tari.gov.tw	蟲 害
邱一中	農業試驗所 應用動物組	助理研究員	04-23317620	ycchiu@tari.gov.tw	蟲 害